

EDEN

by Kronos Homes

P7.14

3 Dormitorio/s
3 Baño/s
2 Terraza/s

Parcela 7
Vivienda 14
Tipología VT 4A

Sup. Útil (SR)
137.34 m²



P8

SUPERFICIES APROXIMADAS

SUP. DE PROYECTO	DECRETO 218/2005

SUPERFICIES ÚTILES

Sup. Útil Interior SR	125.11 m ²
Sup. Útil Interior BR	- m ²
Sup. Útil Jardín	26.85 m ²
Sup. Terraza Cubierta	15.15 m ²
Sup. Terraza Descubierta	9.8 m ²
Sup. Aparcamiento Descubierta	- m ²

SUPERFICIES CONSTRUIDAS

Sup. Construida SR	145.38 m ²
Sup. Construida BR	- m ²
Sup. Construida EXT	57.08 m ²

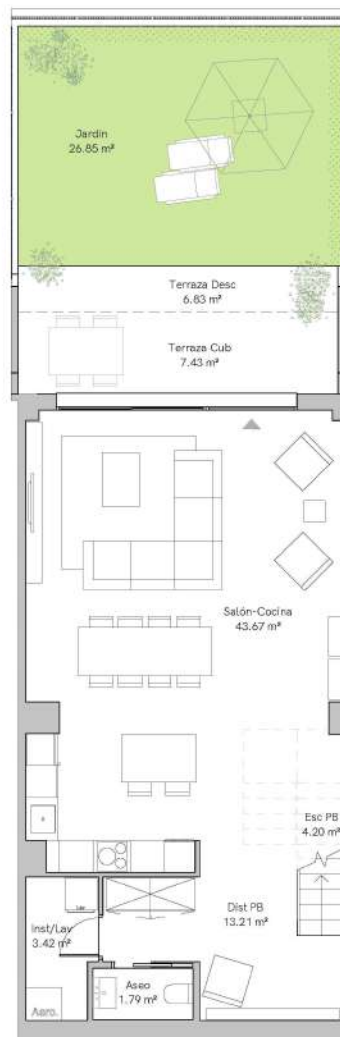
REAL DECRETO 218/2005

Sup. Útil (SR)	137.34 m ²
Incremento Sup. Útil (SR+BR)	- m ²

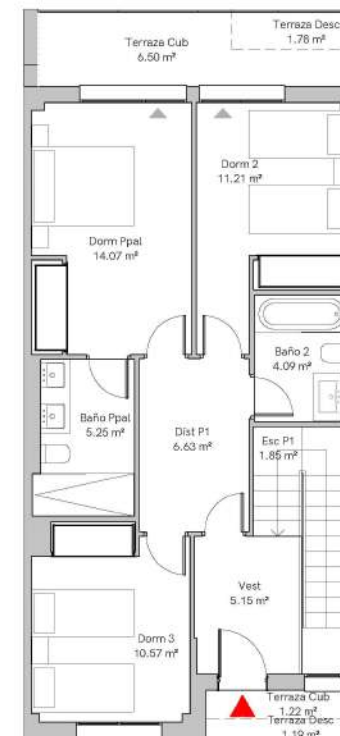
Versión: 09/23/21



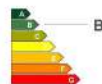
KRONOSHOMES



Planta Baja 1 : 100



Planta Primera 1 : 100



*El presente plano es un avance de proyecto y es orientativo, no constituye documento contractual; sujeto a modificaciones por exigencias técnicas, jurídicas o administrativas derivadas de la obtención de todos los permisos y licencias reglamentarios, así como las necesidades constructivas o de diseño derivados del desarrollo del proyecto y la Dirección de Obra. Las superficies útiles tienen carácter provisional hasta la obtención de la correspondiente Licencia de Obras. La jardinería, el mobiliario urbano y el amueblamiento es ficticio, teniendo validez únicamente a efectos decorativos.



0 1 2 4 m

