

# EDEN

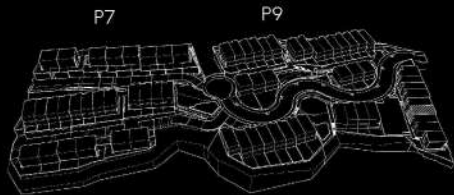
by Kronos Homes

## P8.42

3 Dormitorio/s  
3 Baño/s  
2 Terraza/s

Parcela 8  
Vivienda 42  
Tipología VT 6C

Sup. Útil (SR)  
122.66 m<sup>2</sup>



P8

SUPERFICIES APROXIMADAS

SUP. DE PROYECTO	DECRETO 218/2005

SUPERFICIES ÚTILES

Sup. Útil Interior SR	110.37 m <sup>2</sup>
Sup. Útil Interior BR	- m <sup>2</sup>
Sup. Útil Jardín	10.94 m <sup>2</sup>
Sup. Terraza Cubierta	12.89 m <sup>2</sup>
Sup. Terraza Descubierta	11.14 m <sup>2</sup>
Sup. Aparcamiento Descubierta	- m <sup>2</sup>

SUPERFICIES CONSTRUIDAS

Sup. Construida SR	132.04 m <sup>2</sup>
Sup. Construida BR	- m <sup>2</sup>
Sup. Construida EXT	39.51 m <sup>2</sup>

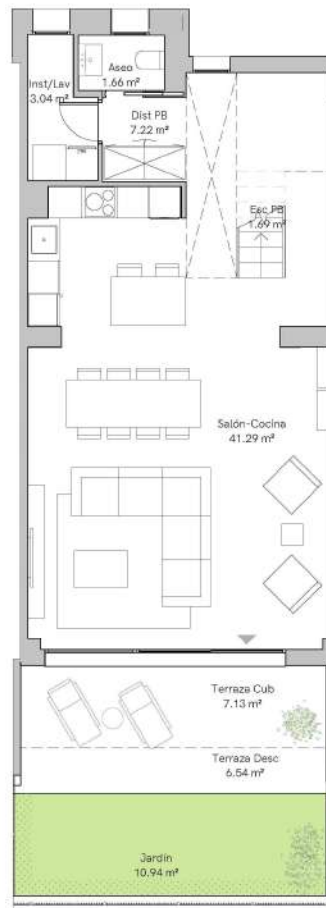
REAL DECRETO 218/2005

Sup. Útil (SR)	122.66 m <sup>2</sup>
Incremento Sup. Útil (SR+BR)	- m <sup>2</sup>

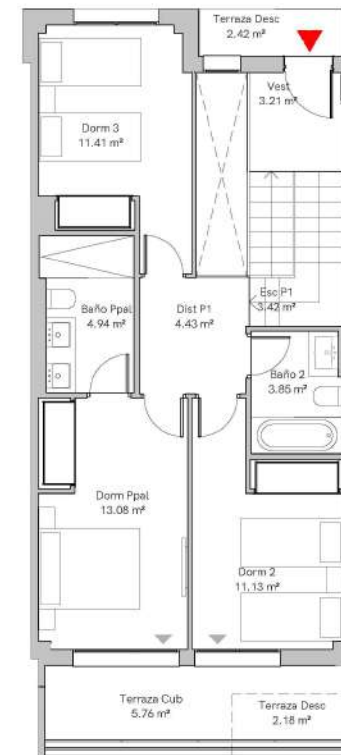
Versión: 09/23/21



KRONOSHOMES



Planta Baja 1 : 100



Planta Primera 1 : 100



\*El presente plano es un avance de proyecto y es orientativo, no constituye documento contractual; sujeto a modificaciones por exigencias técnicas, jurídicas o administrativas derivadas de la obtención de todos los permisos y licencias reglamentarios, así como las necesidades constructivas o de diseño derivadas del desarrollo del proyecto y la Dirección de Obra. Las superficies útiles tienen carácter provisional hasta la obtención de la correspondiente Licencia de Obras. La jardinería, el mobiliario urbano y el amueblamiento es ficticio, teniendo validez únicamente a efectos decorativos.



0 1 2 4 m

