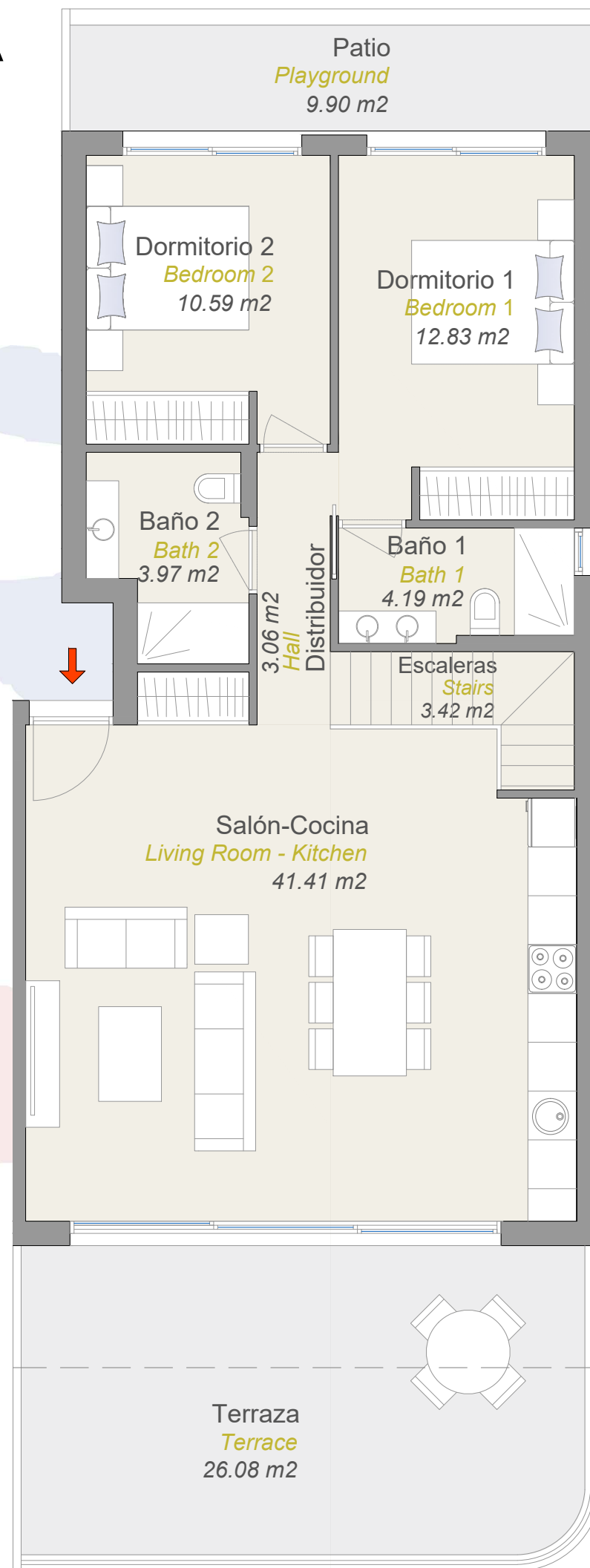


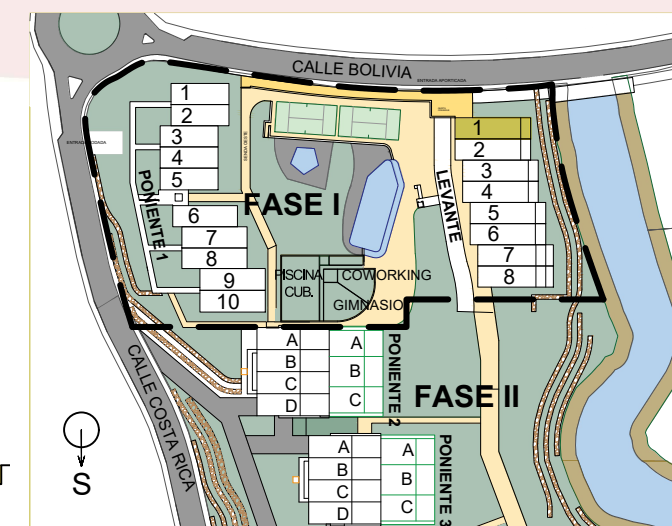
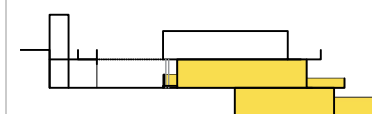
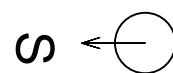
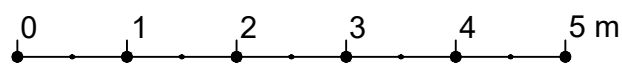


PLANTA BAJO RASANTE



PLANTA PRINCIPAL

SUPERFICIES ÚTILES	
<b>PLANTA PRINCIPAL</b>	
DISTRIBUIDOR	3.06 m <sup>2</sup>
ESCALERA	3.42 m <sup>2</sup>
SALON-COMEDOR-COCINA	41.41 m <sup>2</sup>
DORMITORIO PPAL	12.83 m <sup>2</sup>
DORMITORIO 2	10.59 m <sup>2</sup>
BAÑO 1	4.19 m <sup>2</sup>
BAÑO 2	3.97 m <sup>2</sup>
TERRAZA	26.08 m <sup>2</sup>
<b>PLANTA BAJO RASANTE</b>	
ESCALERA	2.02 m <sup>2</sup>
ESTANCIA	59.43 m <sup>2</sup>
BAÑO 3	4.68 m <sup>2</sup>
LAVANDERÍA	1.60 m <sup>2</sup>
<b>TOTAL SUPERFICIE ÚTIL</b>	<b>173.28 m<sup>2</sup></b>
<b>SUPERFICIES CONST APROX. + PP. ZZCC.</b>	
SUP. PLANTA PRINCIPAL + BAJO RASANTE + PP DE ZZCC	193.57 m <sup>2</sup>
SUP. TERRAZA	28.66 m <sup>2</sup>
SUP. PATIO	9.90 m <sup>2</sup>
<b>TOTAL VIV. + TERRAZAS + PATIO+ ZZCC</b>	<b>232.13 m<sup>2</sup></b>
SUP. JARDIN	36 m <sup>2</sup>



Las imágenes iconográficas contenidas en esta publicación son orientativas, no contractuales y están sujetas a modificación de proyecto. This is non-contractual document. The imperative determination of executive project can change.